

# VOLETS ROULANTS PORTES DE GARAGE

Protections solaires et Moustiquaires

Édition septembre 2025



VOUS ÊTES ZEN  
VOUS ÊTES WIZEO

**wizeo**  
fermetures

Volets roulants  
Protections solaires  
Portes de garage



**Wizeo**  
**fermetures**  
*Volets roulants - Protections solaires  
& Portes de garage*

**WIZEO  
S'OCCUPE  
DE TOUT...**



## SOMMAIRE

- 4 Le réseau
- 5 À vos côtés à toutes les étapes de votre projet
- 6 Votre installateur a choisi les produits Wizeo
- 7 Découvrir et essayer, l'avis du pro
- 8 La qualité
- 10 Nos garanties
- 12 Nos engagements
- 14 Nouveautés, notre coup de cœur

### LES VOLETS ROULANTS

- 18 L'anatomie du volet
- 19 Les coloris
- 20 Aide au choix
- 22 Packs Solaire 10
- 24 Packs Confort 10
- 26 Packs Protec 10
- 28 Microperforé
- 30 Moustiquaire intégrée
- 32 Protherma
- 33 Tonga
- 36 Majorque, lames orientables

### LES ACCESSOIRES

- 38 Télécommandes

### LES PROTECTIONS SOLAIRES

- 42 Screen Zip Neyo
- 44 Açores, brise-soleil orientable
- 46 La pergola, bioclimatique Wizeo

### LES MOUSTIQUAIRES

- 51 Ouvéa enroulables

### LES PORTES DE GARAGE

- 54 Bien choisir sa porte de garage
- 57 Les coloris
- 58 Hawaï
- 60 Detolux
- 62 Atlantide
- 64 Tango

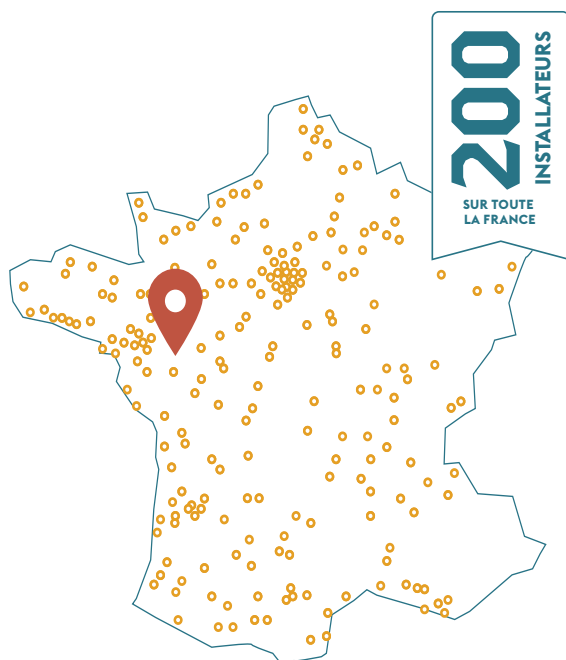
### VOTRE RÉCAP TECHNIQUE

- 67 Volets roulants
- 69 Portes de garage

### 70 LES BONNES PRATIQUES

- 71 FAQ
- 73 LES PLUS CHEZ WIZEO

# UN RÉSEAU À VOTRE ÉCOUTE



**Wizeo, c'est plus de 200 installateurs partout en France !**

**1<sup>er</sup> réseau national avec une préoccupation majeure : être à votre écoute pour vous proposer la solution de fermetures idéale, et se tenir proche de chez vous pour vous assurer le meilleur des services.**

**Étude, pose et suivi, nos experts sont à vos côtés !**



**Jean-Philippe DA TORRE**  
**Société FENÊTRE DE LA TOUR (78)**  
*Installateur Wizeo*

« Cela fait plus de 15 ans que je travaille avec Wizeo. C'est une vraie preuve de la confiance que j'accorde à la marque Wizeo mais aussi à la qualité du réseau. Car, faire partie du réseau, c'est aussi un avantage énorme pour nos clients : des produits de qualité fabriqués par « notre » usine en France, des offres inspirées par nous, les 200 installateurs répartis sur tout le territoire, tout en cultivant la proximité terrain. Bref, cela nous permet de travailler sereinement et de faire ce que nous faisons le mieux : nous concentrer sur la réalisation des projets qui nous sont confiés.

**LE PLUS ? nous sommes les seuls à proposer une garantie complète de 7 ou 10 ans, sur nos produits. Là encore, c'est grâce à la force de ce réseau et j'en suis très fier ! »**



# À VOS CÔTÉS À TOUTES LES ÉTAPES DE VOTRE PROJET

À  
VOTRE  
ÉCOUTE !

## 1

### Conseiller

Comprendre votre besoin, c'est être certain de votre satisfaction. Nos installateurs sont à votre disposition et sauront vous apporter les meilleurs conseils.



## 2

### Fabriquer

Et voilà ! Vous avez choisi vos fermetures ; c'est maintenant à nous de travailler. Nous fabriquons des milliers de volets, chaque année... Toujours avec le même soin. La qualité, c'est sans compromis chez nous.

## 3

### Installer



Nos installateurs sont de vrais experts en matière de menuiseries et de fermetures, la plupart du temps pour la rénovation des logements. Travailler dans « les règles de l'art » est dans leur ADN.

## 4

### Garantir

La qualité, c'est aussi la tranquillité d'esprit. Avec Extensia 10, une grande partie de nos produits est garantie 10 ans. Vous bénéficiez ainsi d'une installation fiable et durable.

Retrouvez toutes les infos en page 11.

L'ASSURANCE  
DE VOTRE  
TRANQUILLITÉ



## 5

### Réparer

WI RÉPARE  
service

WI RÉPARE est un service proposé par certains adhérents du réseau, dédié à la réparation.

+ d'info sur [www.wizeo-fermetures.fr/conseils/wirepare-service/](http://www.wizeo-fermetures.fr/conseils/wirepare-service/)



# VOTRE INSTALLATEUR A CHOISI LES PRODUITS WIZEO

## 1. DES PRODUITS INNOVANTS

Un enroulement optimisé, une garantie produits extra longue ou encore une lame finale unique, voici comment se traduit l'innovation chez nous.

## 2. UNE ÉTUDE GRATUITE

Parce que chaque projet est unique et mérite qu'on se déplace, nos experts vous proposerons les fermetures les mieux adaptées.

## 3. DES DÉLAIS MAÎTRISÉS

Lorsque vous vous êtes décidé, nous savons bien que le délai est essentiel et qu'il est indispensable de respecter nos engagements.

## 4. UNE ÉTUDE GRATUITE

Nos artisans vous proposent un devis détaillé, gratuit et sans engagement pour vous donner l'assurance de prendre la bonne décision.

## 5. DES INSTALLATEURS AGRÉÉS ET FORMÉS

Notre réseau compte près de 200 adhérents répartis sur toute la France.

## 6. UNE GARANTIE EXCEPTIONNELLE

Avec le contrat Extensia, bénéficiez d'une garantie longue durée :

- 10 ans sur les volets roulants et la pergola,
- 7 ans sur la porte de garage HAWAÏ, pièces, main-d'œuvre et déplacements inclus.

Une exclusivité Wizeo et Somfy, notre motoriste attitré.

## 7. DES SOLUTIONS DE FINANCEMENT PERSONNALISÉES

\* suivant magasin



# DÉCOUVRIR ET ESSAYER



**Valérie BRANDAO**  
**Société BBM OUVERTURES**  
*Installateur Wizeo*


« Nous avons imaginé notre showroom comme un petit village composé d'espaces dédiés aux produits que nous proposons. C'est souvent l'endroit de notre tout 1er contact avec nos clients et, sans l'ombre d'une hésitation, c'est le plus important pour comprendre leurs besoins et les convaincre. En touchant, en manipulant les volets, nos clients comprennent immédiatement pourquoi nous avons sélectionné Wizeo : qualité dans la fabrication, les coloris, les délais de fabrication courts et les très petits coffres. Ils arrivent à se projeter facilement, c'est vraiment idéal.

**LE PLUS ? Notre crédo, ce sont les produits fabriqués en France. C'est bien entendu le cas pour Wizeo et nous en sommes très fiers ! »**



# VOUS ACHETEZ PLUS QUE DE SIMPLES FERMETURES...

**Nous travaillons tous ensemble, quotidiennement, sur la durabilité de nos produits, leur traçabilité, leur impact en terme de fabrication et de logistique ; bref, nous sommes absolument convaincus de porter ces sujets au premier plan !**





# NOS ENGAGEMENTS

## LA CHARTE QUALITÉ WIZEO

**VOTRE  
INSTALLATEUR  
WIZEO  
RESPECTE  
SCRUPULEUSEMENT  
LES 6 ENGAGEMENTS  
SUIVANTS :**



- 1 - Offrir le meilleur conseil personnalisé et respecter l'intérêt du client
- 2 - Effectuer un devis précis, détaillé et sans engagement
- 3 - Relayer la garantie des volets roulants Wizeo, 10 ans, pièces, main-d'œuvre et déplacement
- 4 - Réaliser une installation soignée par une équipe de spécialistes
- 5 - Respecter les normes en vigueur
- 6 - Assurer un service après-vente rapide et efficace



**CHARTÉ  
QUALITÉ**

# FICHE MÉMO DES GARANTIES WIZEO

**LA SEULE GARANTIE PRODUITS  
INTÉGRANT LES PIÈCES, LA MAIN D'ŒUVRE  
ET LES DÉPLACEMENTS.**

**Pour assurer votre tranquillité,  
nous n'en faisons jamais trop !**



\*\*+ d'info

**10 ANS**  
**DE GARANTIE**  
**SUR LES BATTERIES SOLAIRES**  
Une exclusivité signée Wizeo !

**Les durées varient en fonction des produits :**

- 10 ans volets roulants et Screens Zip Neyo
- 10 ans pergolas
- 7 ans portes de garage enroulables Hawaiï

	CGV Fabricant (Pièces)	Garantie commerciale EXTENSIA* (Md'O, déplacement et pièces)
<b>TOUS LES PRODUITS VOLETS ROULANTS</b> (y compris moteurs et automatismes) SAUF EXCLUSIONS**	5 ans	10 ans
<b>TOUS LES PRODUITS PORTES DE GARAGE</b> (y compris moteurs et automatismes) SAUF EXCLUSIONS**	5 ans	7 ans PG motorisées SOMFY (HAWAI)
<b>Profils alu standard &lt; 2000m des côtes</b>	2 ans	Non éligibles
<b>Produits équipés de lames traitées anti corrosion</b> (mm si < 2000m des côtes)	5 ans	10 ans
<b>Produits SOMFY</b>	5 ans	10 ans
<b>Produits SOMFY gamme RS Confort</b>	7 ans	10 ans
<b>Batteries SOMFY</b>	7 ans	10 ans
<b>Batteries FLO</b>	5 ans	10 ans
<b>Store Screen Zip NEYO</b> (structure et motorisation) y compris posés PERGOLA	5 ans	10 ans
<b>Store Screen Zip NEYO (toiles)</b>	2 ans	Non éligibles
<b>Moustiquaires (structure et motorisation)</b>	5 ans	Non éligibles
<b>Moustiquaires (toiles)</b>	2 ans	Non éligibles
<b>BSO AÇORES (hors motorisation Warema)</b>	2 ans	Non éligibles
<b>PERGOLA WIZEO</b>		
<b>Structures &amp; lames de toit</b>	10 ans	10 ans
<b>Vérins</b>	5 ans	10 ans
<b>Leds</b>	2 ans	Non éligibles
<b>Centrale de pilotage SOMFY</b>	5 ans	10 ans

\* La garantie EXTENSIA est le fruit du partenariat entre WIZEO, SOMFY notre motoriste exclusif, et BBAC notre centre de gestion d'assurances agréé.



## NOS ENGAGEMENTS

# PARTICIPER AU RECYCLAGE DES PRODUITS QUE NOUS VENDONS

## C'est la Green Attitude

En tant que fabricant, nous sommes aussi responsables d'un point de vue environnemental, des produits que nous mettons sur le marché.

Le Bâtiment, de façon générale, est un gros pourvoyeur de déchets et il nous incombe de participer au financement et à la mise en place de circuits de recyclage des produits qui arrivent en fin de vie.

C'est pourquoi, nous avons choisi d'adhérer à des éco-organismes selon la nature des produits à traiter.

Éco-contribuer, c'est aussi participer au financement de projets de recherche et développement, de la formation et de la sensibilisation des publics.



+ d'info que [www.valobat.fr](http://www.valobat.fr)



+ d'info sur [jerecyclemespiles.com](http://jerecyclemespiles.com)

## CONSOMMER AU PLUS JUSTE

# ANTI GASPI

## UN EMBALLAGE SUR-MESURE – POUR CHAQUE PRODUIT.

Cette machine va « fabriquer » l'emballage pour chaque volet ou porte de garage. C'est fini de transporter de l'air et des « chips » de calage. Nos conditionnements sont calibrés et bien plus solides que des cartons classiques.



## NOUS AVONS OPTIMISÉ NOS CIRCUITS DE LIVRAISON.

Nos camions respectent des itinéraires réguliers et directs vers nos installateurs WIZEO. Plus court, c'est aussi plus rapide ! Nous maîtrisons la chaîne logistique et c'est bon pour tout le monde.



## FABRICATION LOCALE

# ORIGINE FRANCE GARANTIE



Produit en  
Maine-et-Loire  
FCBA 2112200

Nous avons obtenu la certification Origine France Garantie pour deux de nos gammes : les volets roulants Pacifique et Aquarius et les portes de garage enroulables à lames.

Délivrée par l'Institut Technologique FCBA pour 4 ans, cette certification valorise la production industrielle réalisée en France. Elle intervient après une

étude des étapes de fabrication des fermetures, depuis la R&D à l'approvisionnement en matières premières jusqu'à la sortie de l'usine.

### Pour rappel,

1. Le produit prend ses caractéristiques essentielles en France
2. De 50 % à 100 % du prix de revient unitaire de ce produit sont acquis en France.



## INFOS FACILES D'ACCÈS

# UN QR CODE

### POUR ACCÉDER À TOUTES LES INFORMATIONS

- > Pratique pour les artisans qui gagneront du temps,
- > Utile pour les clients qui retrouveront facilement les coordonnées de l'installateur ou encore la durée de garantie de leur produit



+ d'info  
en vidéo





NOTRE  
COUP DE  
CŒUR



DÉCOUVREZ NOS NOUVEAUTÉS  
POUR VOUS PROTÉGER...

...DU SOLEIL ET...

*La pergola*

BIOCLIMATIQUE  
WIZEO



**Patrice LAGOUTTE**  
Société Lagoutte  
Concept Habitat (89)

« J'apprécie particulièrement  
cette pergola ! Qualité de  
conception et de fabrication  
vraiment soignée.

Je la recommande les yeux fermés.  
Elle offre en plus une garantie  
pièces, main d'œuvre  
et déplacement de 10 ans ! »

« La pergola  
idéale existe !  
Des lignes épurées,  
une conception  
durable, elle  
trouvera sa place  
chez vous. »

+ d'info page 44

# ...DES INSECTES

## OUVÉA + LA MOUSTIQUAIRE VERTICALE

**NOUVEAU**

> TRÈS GRANDE  
LARGEUR  
(2700 MM)

> MANUELLE  
OU MOTORISÉE



# LES VOLETS ROULANTS

**Plus qu'une simple solution de fermetures, le volet roulant, chez Wizeo, est esthétique, sécurisant, résistant et isolant. Nous concevons du sur-mesure pour vous proposer un volet adapté à toutes vos envies !**

COMPRENDRE POUR BIEN CHOISIR

# L'ANATOMIE DU VOILET



+ de confort



+ d'isolation phonique et thermique



+ de sécurité



+ d'occultation


## 1- LE COFFRE

Les plus petits coffres du marché.  
Esthétisme et ergonomie garanties !

- EN POSE EXTÉRIEURE



En façade



Sous linteau, enrroulement extérieur



Sous linteau, enrroulement intérieur

## 2- LE MOTEUR

Le protocole Somfy io est une technologie fiable et sécurisée.

Cette motorisation est idéale pour le pilotage à distance, le contrôle de vos équipements depuis votre smartphone.

Cette technologie permet aux produits de communiquer entre eux.



## 3- LES LAMES ALUMINIUM

S40C+  
S40C+TH\*  
L : 40 mm

M50  
L : 50 mm

XXL55  
L : 55 mm


XL42 ULTRA

### Avantages

- Matériaux haute résistance
- Rigide
- À la fois légère et résistante
- Durable
- Silencieuse
- Entretien eau et savon
- Recyclable

\* TVA 5,5%

## 4- LA COULISSE



En aluminium avec joint brossé « Silent » pour une meilleure occultation.

## 5- LA LAME FINALE



Lame finale TOP FORM\* :  
- Rigidité renforcée  
- Obturation totale du coffre (volet ouvert)

\* inclus dans les packs Confort 10 et Solaire 10, Majorque. Non compatible avec l'option moustiquaire intégrée.

# LES COLORIS

Nous vous proposons une large gamme de coloris, l'un des points forts de nos produits, avec un laquage renforcé.

## GRIS



**Gris clair** RAL 7035 S  
**Gris quartz** RAL 7039 S  
**Gris métallisé** RAL 9006 S  
**Gris alu** RAL 9007 S



**Gris anthracite** RAL 7016 S  
**Gris terre d'ombre** RAL 7022 S



**Gris anthracite** RAL 7016 S  
**Gris anthracite** RAL 7016 T



**Gris quartz** RAL 7039 S  
**Gris quartz** RAL 7039 T



**Gris sablé** RAL 2900 S  
**Gris sablé** RAL 2900 T



## CLAIRS



**Blanc**  
**Crème** RAL 1015 S



**Blanc perle** RAL 1013 S  
**Blanc perle** RAL 1013 T



## EFFETS DE BOIS



**Teck noyer foncé**  
**Chêne doré**

## MARRONS



**Marron** RAL 8014 S  
**Marron** RAL 8014 T  
**Marron** RAL 8019 S  
**Marron foncé** RAL 8019 S

## NOIRS



**Noir sablé** RAL 2100 S  
**Noir sablé** RAL 2100 T  
**Noir** RAL 9005 S  
**Noir** RAL 9005 T

## ROUGES



**Rouge pourpre** RAL 3004 S  
**Rouge pourpre** RAL 3004 T

## VERT



**Vert mousse** RAL 6005 S



# UN VOILET ROULANT



LES PLUS PETITS  
COFFRES DU MARCHÉ

## UN COFFRE EXTÉRIEUR VISIBLE EN FAÇADE

### LES PACKS RÉNO GAMME AQUARIUS



Le coffre  
à pan coupé



Le coffre  
quart-de-rond



Le coffre carré\*  
\* disponible sur le volet Confort 10  
et Solaire 10 en blanc et gris 7016



- > Pas de gros travaux.
- > Pose facile sans dégradation.
- > Discrétion des coffres.
- > Très grand choix dans les dimensions et les coloris.



## PACK SOLAIRE 10 ÉCOLOGIQUE ET AUTONOME

- Motorisation SOMFY 100 % solaire
- Lames S40C+TH\* et S40C+
- Coulisses occultantes
- Lames finales Top Form ou plate

p.22



## PACK CONFORT 10 SILENCE ET PERFORMANCES THERMIQUES

- Motorisation SOMFY io RS CONFORT
- Lames S40C+TH\* et S40C+
- Coulisses occultantes
- Lames finales Top Form ou plate


p.24



## PACK PROTEC 10 PROTECTION ET GRANDE LARGEUR

- Motorisation SOMFY io
- Lames M50 et XXL55
- Coulisses larges
- Lame finale plate

p.26



## LA MAISON CONNECTÉE, JE ME LANCE?



DES VOLETS PILOTABLES  
À DISTANCE  
GRÂCE AUX OFFRES  
MAISON CONNECTÉE  
DE SOMFY



Piloter simplement les volets à distance  
et programmer des scénarios pour les  
ouvrir et les fermer aux bons moments.

Par exemple :

- > Du lundi au vendredi : ouverture de tous les volets à 7h30 et fermeture à 20h00.
- > Samedi et dimanche : ouverture à 9h30 et fermeture à 22h00.


C'est parfait pour simuler sa présence  
pendant les vacances !

# ADAPTÉ À VOS BESOINS



## UN COFFRE EXISTANT INTÉGRANT LE VOILET ROULANT

### LES PACKS TRADI GAMME PACIFIQUE



**Avec coffre tunnel intégré**  
dans la maçonnerie,  
ou demi-linteau intégré  
à la menuiserie

**Avec coffre menuisé**  
à l'intérieur de la pièce



- > Discretion assurée avec une façade préservée.
- > En construction neuve, la solution coffre tunnel assure une isolation phonique et thermique maximum.

Les seuls volets roulants  
incluant une garantie  
10 ans pièces,  
main d'œuvre  
et déplacements.


GARANTIE  
EXTENSIA

10  
ANS

VOLETS ROULANTS  
MOTRISÉS  
& SCREENS ZIP NEYO



+ d'info



Grâce aux volets connectés, c'est aussi l'efficacité énergétique qui est améliorée.

C'est facile d'ouvrir et de fermer tous les volets en arrivant ou en quittant le domicile.

C'est pratique pour conserver la température intérieure idéale.



L'application TaHoma  
est disponible sur :



App store, Iphone et Ipad sont des  
marques déposées par Apple Inc.



LES PACKS

# SOLAIRE 10

*UN ENGAGEMENT  
ÉCOLOGIQUE  
ET DURABLE*

Le pack **Solaire 10** de Wizeo est la solution la plus innovante et écologique qui soit pour vos volets. Facile à mettre en place, car ne nécessitant aucuns travaux de raccordement à votre système électrique, autonome, il s'adapte en outre à tous types d'ouvertures.



## PACK RÉNO AQUARIUS SOLAIRE 10

AQUARIUS

somfy



## PACK TRADI PACIFIQUE SOLAIRE 10

PACIFIQUE

somfy



- > Maintenance des batteries simple et économique
- > Moteur SOMFY io
- > Grand choix de coloris et de dimensions



- > Garantie complète 10 ans y compris la batterie
- > Pose sans gros travaux – sans câblage
- > Grande fiabilité du dispositif solaire

**Michaël LECLERCQ**  
Société Mikaconcept (27)

### DIMENSIONS DU TABLIER CARACTÉRISTIQUES TECHNIQUES

Lames	S40C+TH* / S40C+
Largeur max.	3000 mm
Hauteur max.	Aquarius 3000 mm   Pacifique 3500 mm
Surface max.	7 m <sup>2</sup>
Motorisation	Solaire io SOMFY
Option	Laquage anti-corrosion (Blanc et RAL 7016)

\*TVA à 5,5%

### LES COMMANDES



Télécommande  
**AMY 1 io**  
Incluse dans le pack, par défaut




Télécommande  
**Situ 1 io**

### 2 CHOIX DE LAMES : S40C+TH\* ET S40C+

#### LA LAME S40C+TH\* PERFORMANTE ET ÉCONOMIQUE

La lame TH thermo émissive en aluminium traité permet de renvoyer la chaleur qui s'échappe de la menuiserie vers le vitrage. Le matelas d'air ainsi créé se réchauffe et l'isolation se trouve améliorée de façon considérable. Vous réalisez ainsi de substantielles économies d'énergie.

LAQUE  
FAIBLEMENT  
ÉMISSIVE



\*TVA  
5,5%

### LA MOTORISATION 100% SOLAIRE

#### LE PANNEAU : ESTHÉTIQUE ET PERFORMANT



Le panneau solaire capte la lumière du jour, pour la transformer en énergie électrique.

#### LA BATTERIE : AUTONOMIE OPTIMALE\*

La batterie stocke l'énergie et bénéficie d'une autonomie optimale.

\*Batterie indépendante du moteur  
Garantie 10 EXTENSIA ans



Autonomie :  
100 manœuvres env.

#### LE MOTEUR : SÉCURITÉ ET LONGÉVITÉ



Détection d'obstacles : stop en cas d'obstacles à la descente.



Protection en cas de gel.




Solaire



### PACK RÉNO AQUARIUS SOLAIRE IO

#### LE COFFRE AVEC BATTERIE SOLAIRE INTÉGRÉE



#### TAILLES DE COFFRE

Coffre pan coupé, quart-de-rond et carré

137mm	150mm	165mm	180mm
-------	-------	-------	-------

Hauteur maxi

1600mm	2150mm	2600mm	3000mm
--------	--------	--------	--------

#### LA LAME FINALE

Lame finale **TOP FORM\*** :  
en aluminium


- Rigidité renforcée
- Obturation totale du coffre (volet ouvert)

\*Sauf moustiquaire intégrée



#### LA COULISSE

Coulisse  
avec joint brosse



#### OPTIONS :

#### MOUSTIQUAIRE INTÉGRÉE\*



### PACK TRADI PACIFIQUE SOLAIRE IO

LE PANNEAU  
SOLAIRE  
EST CONÇU  
POUR ÊTRE  
DÉPORTÉ.

## LES PACKS

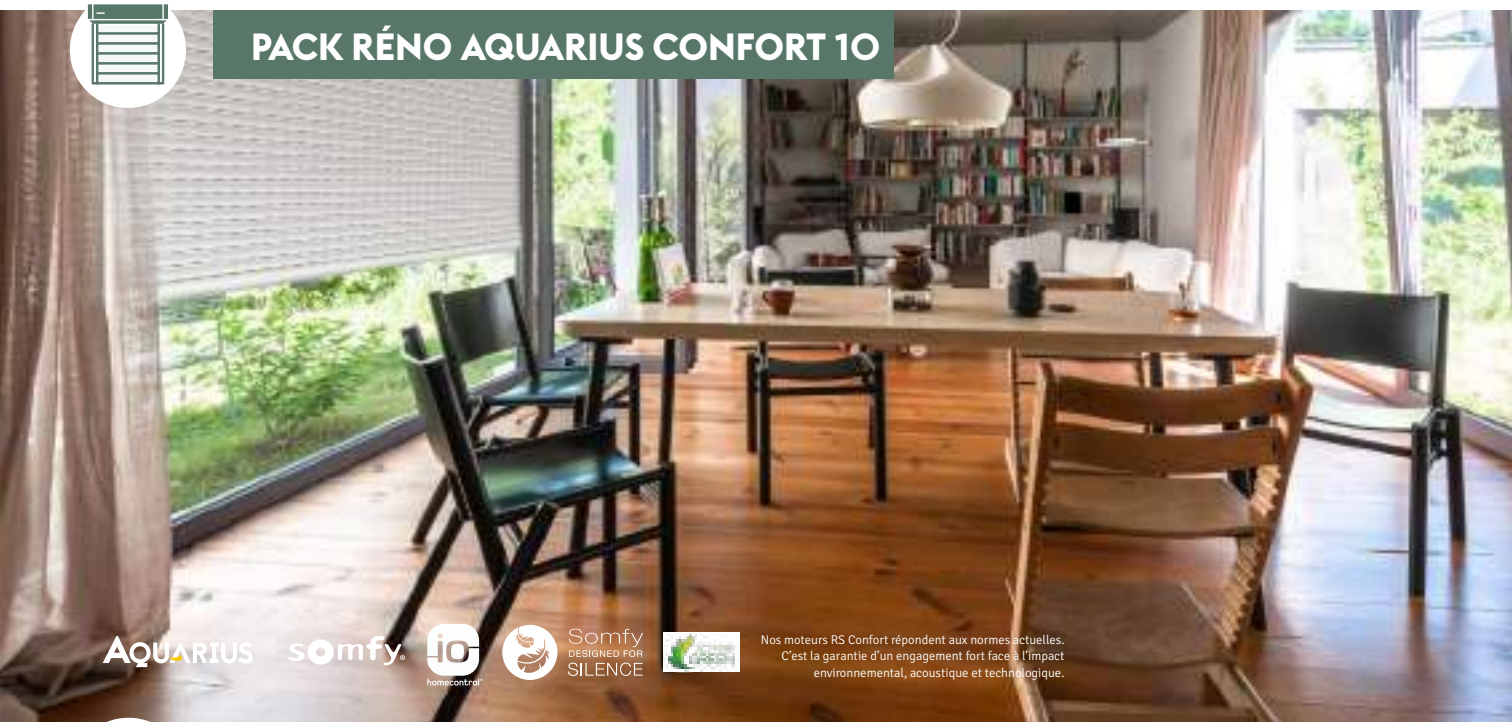
# CONFORT 10

## L'INNOVATION AU SERVICE DE VOTRE CONFORT

Grâce à sa conception, vous bénéficiez d'un confort d'utilisation exceptionnel et d'une fiabilité à toute épreuve. Sa garantie Extensia couvre tous les éventuels frais de remise en état, remplacement de pièces, main-d'œuvre et déplacement pendant 10 ans !



### PACK RÉNO AQUARIUS CONFORT 10



AQUARIUS

somfy



Somfy  
DESIGNED FOR  
SILENCE



Nos moteurs RS Confort répondent aux normes actuelles. C'est la garantie d'un engagement fort face à l'impact environnemental, acoustique et technologique.



### PACK TRADI PACIFIQUE CONFORT 10



PACIFIQUE

somfy



Somfy  
DESIGNED FOR  
SILENCE



- > Coffres compacts et discrets
- > Grand choix de coloris et de dimensions



**Stéphane RUELLEUX**  
Société LE BRIAC

- > Ces volets roulants sont particulièrement silencieux
- > Coulisses et lames très occultantes,
- > Équipé d'un moteur SOMFY io RS Confort très discret en fonctionnement
- > Les lames sont bien rigides ce qui garantit aussi le plus grand silence.

## DIMENSIONS DU TABLIER

### CARACTÉRISTIQUES TECHNIQUES

Lames	S40C+TH* / S40C+
Largeur max.	3000 mm
Hauteur max.	Aquarius 3000 mm Pacifique 3050 mm
Surface max.	7 m <sup>2</sup>
Motorisation	Solaire io SOMFY RS CONFORT

\*TVA à 5,5%

## LES COMMANDES



Télécommande  
**AMY 1 io**

Incluse dans le pack, par défaut



Télécommande  
**Situo 1 io**



## LA MOTORISATION RS CONFORT

### LE MOTEUR RS CONFORT INTELLIGENT ET SILENCIEUX

#### Silence et confort acoustique :

- Ultra silencieux
- Fermeture du volet en douceur pour un grand confort acoustique
- Moteur bi-vitesse
- Arrêt sur obstacle maîtrisé.

**Fiabilité multipliée par 5**



## 2 CHOIX DE LAMES : S40C+ TH\* ET S40C+

### LA LAME ÉCO THERMIC TH. PERFORMANTE ET ÉCONOMIQUE

La lame TH thermo émissive en aluminium traité permet de renvoyer la chaleur qui s'échappe de la menuiserie vers le vitrage. Le matelas d'air ainsi créé se réchauffe et l'isolation se trouve améliorée de façon considérable. Vous réalisez ainsi de substantielles économies d'énergie.



\* TVA 5,5%



## PACK RÉNO AQUARIUS CONFORT 10

### TAILLES DE COFFRE

Coffre pan coupé, quart-de-rond et carré

125* mm	137 mm	150 mm	165 mm	180 mm
---------	--------	--------	--------	--------

Hauteur maxi

1150 mm	1600 mm	2150 mm	2600 mm	3000 et +
---------	---------	---------	---------	-----------

### LA LAME FINALE

Lame finale **TOP FORM\*** : en aluminium

- Rigidité renforcée
- Obturation totale du coffre (volet ouvert)



\*Sauf moustiquaire intégrée

### LA COULISSE



Coulisse avec joint brosse

### OPTIONS : MOUSTIQUAIRE INTÉGRÉE\*



\*Garantie 2 ans hors main-d'œuvre et déplacement



## PACK TRADI PACIFIQUE CONFORT 10


### LE JOINT

- antibruit
- occultant
- aide au maintien du tablier.



### LA LAME FINALE PLATE

- Complètement invisible
- Enlevé : hors pack et hors moteur



Lame finale plate

## LES PACKS

# PROTEC 10

## UNE RÉSISTANCE AUX VENTS FORTS

Voici un volet spécialement conçu pour sa très grande résistance. Il est indispensable dès lors que l'ouverture est très large ou que le logement est en hauteur ou exposé aux vents / intempéries.




### PACK RÉNO AQUARIUS PROTEC 10



AQUARIUS somfy. io  
homecontrol



### PACK TRADI PACIFIQUE PROTEC 10



PACIFIQUE somfy. io  
homecontrol



Produit en  
Maine-et-Loire  
FCHIA 3117 200



- > Très grandes largeurs selon la lame : jusqu'à 4,50m
- > Spécialement conçu pour résister aux intempéries
- > Coulisses larges
- > Moteur SOMFY IO
- > Grand choix de coloris et de dimensions

**UTILE  
pour  
VOUS**



+ d'info

### Pourquoi il est parfois nécessaire de choisir un volet PROTEC 10 ?

3 critères sont déterminants :

- 1- Certaines régions en France (Façades Nord-Ouest ou Littoral méditerranéen) sont soumises à des niveaux de vents plus élevés que la moyenne nationale,
- 2- La typologie du terrain : plus c'est dégagé, plus c'est exposé,
- 3- La hauteur des ouvertures à équiper de volets : passé 3 étages, il faut renforcer la solidité générale des fermetures.

### DIMENSIONS DU TABLIER CARACTÉRISTIQUES TECHNIQUES

Lames	M50
Section	50 x 11 mm
Largeur max.	3 700 mm
Surface max.	9 m <sup>2</sup>
Motorisation	SOMFY OXIMO io



M50

Lames	XXL55
Section	55 x 12 mm
Largeur max.	4 500 mm
Surface max.	12 m <sup>2</sup>
Motorisation	SOMFY OXIMO io



XXL55

### LES COMMANDES



Télécommande  
**AMY 1 io**  
Incluse dans le pack,  
par défaut



Télécommande  
**Situ 1 io**

### LES COULISSES LARGES

Les coulisses sont primordiales pour le bon fonctionnement du volet roulant.

Elles assurent le bon maintien du tablier (lames). Équipées de joint brosses, elles permettent de réduire le bruit et le passage d'air.



### LA LAME FINALE PLATE

pour une finition soignée.



### PACK RÉNO AQUARIUS PROTEC 10



#### CARACTÉRISTIQUES TECHNIQUES

##### TAILLE DE COFFRE M50

Taille du coffre

137 mm	150 mm	165 mm	180 mm
--------	--------	--------	--------

Hauteur maxi

1100 mm	1300 mm	1700 mm	2300 mm
---------	---------	---------	---------

##### TAILLE DE COFFRE XXL55

Taille du coffre

180 mm	205 mm
--------	--------

Hauteur maxi

1600 mm	2300 mm
---------	---------



### PACK TRADI PACIFIQUE PROTEC 10

#### LE JOINT ANTIBRUIT OCCULTANT

Des joints brosse avec une barrette intermédiaire en Tex équipent tous nos volets roulants. Ils permettent une descente en silence dans les coulisses, une excellente occultation et un maintien parfait du tablier.



#### LA LAME FINALE PLATE

- > Complètement invisible
- > Option : ajout d'un verrou sur la lame



Lame finale plate

LES VOILETS ROULANTS

# LE MICROPERFORÉ

## VOLET ROULANT DESIGN ET INNOVANT

**Polyvalence et esthétique**  
Ce volet unique apportera à votre maison une touche de modernité mais aussi beaucoup de bien-être. Plus d'aération et de lumière sans réduire le niveau de sécurité et de qualité !

Pour tout avoir, véritable hybride entre le volet roulant, la moustiquaire et le BSO !



MICROPERFORÉ somfy



Somfy  
DESIGNED FOR  
SILENCE



Nos moteurs RS Confort répondent aux normes actuelles.  
C'est la garantie d'un engagement fort face à l'impact  
environnemental, acoustique et technologique.

- > 4 fois + de lumière et d'aération qu'un volet classique !
- > Coffres compacts et discrets
- > Motorisations SOMFY
- > Grand choix de coloris et de dimensions



### CARACTÉRISTIQUES TECHNIQUES

	RÉNO	TRADI
Lames	MP35	
Largeur max.	3000 mm	
Hauteur	2700 m	2750 m
Surface max.	7 m <sup>2</sup>	
Motorisation	SOMFY RS CONFORT, io RTS, FILAIRE	

### TAILLE DE COFFRE

137 mm	150 mm	165 mm	180 mm	205 mm
Hauteur maxi				
1200	1300	1750	2000	2700

### LES COMMANDES



télécommande  
**AMY 1 io**



En option  
télécommande  
**Situ 1 io**

\* TVA  
5,5%

### LA MOTORISATION RS CONFORT

#### LE MOTEUR RS CONFORT INTELLIGENT ET SILENCIEUX

#### Silence et confort acoustique :

- Ultra silencieux
- Fermeture du volet en douceur pour un grand confort acoustique
- Moteur bi-vitesse
- Arrêt sur obstacle maîtrisé.

Fiabilité multipliée par 5



### LA MOTORISATION 100% SOLAIRE

#### LE PANNEAU : ESTHÉTIQUE ET PERFORMANT

Le panneau solaire capte la lumière du jour, pour la transformer en énergie électrique.



#### LA BATTERIE : AUTONOMIE OPTIMALE\*

La batterie stocke l'énergie et bénéficie d'une autonomie optimale.



Autonomie : 100 manœuvres env.

\*Batterie indépendante du moteur  
Garantie 10 EXTENSIA ans



### LE MOTEUR : SÉCURITÉ ET LONGÉVITÉ



Détection d'obstacles: stop en cas d'obstacles à la descente.



Protection en cas de gel.



Solaire

### LA LAME FINALE PLATE

- > Complètement invisible
- > Option : ajout d'un verrou sur la lame



Lame finale plate

Option  
Lame finale  
Topform voir p16

### OPTION MOUSTIQUAIRE INTÉGRÉE\*

\*Garantie 2 ans hors main-d'œuvre et déplacement



LES VOILETS ROULANTS

# AQUARIUS

## VOLET ROULANT OPTION MOUSTIQUAIRE INTÉGRÉE

### Confort et sérénité

Ouvrir les fenêtres sans craindre les moustiques, c'est la promesse de ce volet roulant avec sa moustiquaire intégrée. Une solution particulièrement adaptée aux chambres.



AQUARIUS

somfy

io  
homecontrol

RTS

WIZIO

Somfy  
DESIGNED FOR  
SILENCE

Somfy  
DESIGNED FOR  
SILENCE

WIZIO

WIZIO

Nos moteurs RS Confort répondent aux normes actuelles.  
C'est la garantie d'un engagement fort face à l'impact  
environnemental, acoustique et technologique.



Produit en  
Maine-et-Loire  
FCBA 311200



- > Gain de place
- > Discret et esthétique
- > Souplesse d'utilisation
- > Grand choix de coloris  
en lames S40C+TH\*, S40C+ et MP35



### CARACTÉRISTIQUES TECHNIQUES

#### VOLET ROULANT RÉNOVATION

Coffre	1/4 de rond, pan coupé
Lames	S40C+TH*/S40C+/MP35
Largeur max.	1600 mm
Hauteur max.	2400 mm
Surface max.	3,84 m <sup>2</sup>
Coulisses	aluminium avec joint brosse
Motorisation	SOMFY RS CONFORT, io SOLAIRE, FILAIRE

#### MOUSTIQUAIRE

Manœuvre	tirage direct avec ressort de compensation
Coulisses	aluminium avec joint brosse
Toile fibre de verre	gris



Commande murale Somfy (selon la motorisation)



**En option sur le volet roulant**  
Garantie moustiquaire 5 ans structure et 2 ans toile.



Commandes et automatismes page 49

**TVA 5,5%**

### MOUSTIQUAIRE INTÉGRÉE

La moustiquaire enroulable s'intègre discrètement au volet roulant.

Pratique d'utilisation, elle vous permet de vous protéger contre les insectes en laissant l'air passer en toute tranquillité. Indépendante du volet roulant, la manœuvre se fait par tirage direct avec cordon.

Équipée d'une toile en fibre de verre spécialement étudiée elle est guidée par une double coulisse. Sa lame finale en aluminium avec joint brosse permet une finition soignée. Nos moustiquaires sont équipées d'un frein assurant une remontée souple et progressive.



**COULISSES DOUBLES**  
en aluminium avec joint brosse



**TOILE**  
fibre de verre gris

**COUPE DU VOLET ROULANT**  
+ Moustiquaire intégrée



## LES VOLETS ROULANTS

# PROTHERMA

## INVISIBLE & ESTHÉTIQUE

Ce volet pour la rénovation ou le neuf est conçu pour équiper les fenêtres et autres ouvertures de l'habitat. Placé sous linteau ou en pose applique extérieure, il s'intègre à la façade et est accessible par le dessous du coffre.



### > Coffre de volet roulant extérieur à enduire ou pour maison à ossature bois

#### CARACTÉRISTIQUES TECHNIQUES

##### LAMES LAME MICRO PERFORÉE : MP35 / S40 / M50

Largeur max.	suivant lames
Hauteur	suivant lames
Motorisation	somfy rs confort, motorisation solaire + filaire io et rts

#### TAILLE DE COFFRE S40

Coffre carré

150 mm	165 mm	180 mm
--------	--------	--------

Hauteur maxi

2100 mm	2500 mm	3200 mm
---------	---------	---------

#### TAILLE DE COFFRE M50

Coffre carré

150 mm	165 mm	180 mm
--------	--------	--------

Hauteur maxi

1100 mm*	1300 mm	1700 mm	2300 mm
----------	---------	---------	---------

\*pour le solaire

#### INTÉGRATION À LA FAÇADE

Possibilité de masquer complètement le volet grâce à la finition extérieure.



#### ITI

Pour maçonnerie traditionnelle avec enduit

#### ITE

Pour le neuf ou la rénovation dans le doublage de l'isolation

#### MOB

Pour maison à ossature bois derrière un bardage


# TONGA

## COFFRE MENUISÉ

Coffre menuisé en bois medium de 19 mm d'épaisseur. Isolation thermique et acoustique par panneau de laine de roche de 20 - 40 mm. C'est la réponse « déco » à l'installation d'un coffre intérieur : vous le personnalisez comme vous voulez !



## NOUVELLE VERSION !



> Coffre sur mesure > Confort acoustique et thermique

### UN COFFRE MENUISÉ SUR-MESURE

Le coffre Tonga est un coffre menuisé intérieur qui améliore les performances thermiques et acoustiques. Prêt à poser, il convient en neuf ou en rénovation et facilite toute intervention ultérieure.

Pour s'intégrer parfaitement dans son environnement, le coffre Tonga se décline en différentes finitions : prêt à peindre ou prépeint blanc.



## S40C+



Enroulement optimisé  
Grande rigidité



## MP35



Très esthétique  
Polyvalence  
(luminosité & aération)



### CARACTÉRISTIQUES TECHNIQUES

	S40C+	MP35	M50	XXL55
<b>Dimensions</b>				
Largeur max	3000 mm	3000 mm	3800 mm	4500 mm
Hauteur max	3000 mm <sup>(1)</sup>	2700 mm <sup>(1)</sup>	3000 mm	3600 mm
	3500 mm <sup>(2)</sup>	2750 mm <sup>(2)</sup>		
Surface max	7 m <sup>2</sup>	7 m <sup>2</sup>	9 m <sup>2</sup>	12 m <sup>2</sup>
<b>Coffres</b>				
1/4 de rond	•	•	•	•
Carré	•	•	•	•
Pan coupé	•	•	•	•
<b>Lames finales</b>				
Top Form	•	•	•	•
Plate	•	•	•	•
<b>OPTIONS</b>				
Laquage anticorrosion*	•	•	•	•
Finition TH	•*			
Moustiquaire intégrée	•	•		

OPTION  
Moustiquaire intégrée



(1) Pack Reno  
(2) Pack Tradi

TVA  
5,5%

\*RAL 7016

# M50



**Idéale pour de grandes largeurs avec un petit coffre**



# XXL55



**Ultra solide Extra large**



## COLORIS LAMES

● Lame M50 ● Lame XXL55

Blanc ●●

Crème RAL 1015 ●●

Gris clair RAL 7035 ●

Gris quartz RAL 7039 ●●

Gris métallisé RAL 9006 ●●

Gris aluminium RAL 9007 ●●

Gris sablé RAL 2900 ●

Gris anthracite RAL 7016 ●●

Gris terre d'ombre RAL 7022S (M50)

Chêne doré ●●

TECK NOYER FONCÉ (M50 & WWL55)

Marron RAL 8014 ●●

Marron foncé RAL 8019 ●●

Vert mousse RAL 6005 ●●

Noir sablé RAL 2100 ●●

Noir RAL 9005 ●●

**GARANTIE EXTENSIA**  
**10 ANS**  
VOLETS ROULANTS MOTORISÉS & SCREENS ZIP NEYO

En option



Les infos contenues dans ce récept de coloris concernent les 3 lames et pas que la M50.

## LE VOLET ROULANT À LAMES ORIENTABLES

# MAJORQUE

CONFORT  
& PROTECTION

Le volet à lames orientables **Majorque** est le parfait compromis entre le volet roulant et le BSO. Il allie le confort de la protection solaire et la sécurité du volet roulant. En neuf ou en rénovation, il s'intègre parfaitement à votre façade dans un coffre rénovation ou dans un tunnel avec un enroulement extérieur.

**Sécurité optimale : une fois abaissé et ses lames ajourées, il est impossible de le relever depuis l'extérieur.**



En option



- > Se protéger du soleil en toutes saisons comme un BSO,
- > Très résistant au vent et vraiment très esthétique,
- > Aérer son logement en toute sécurité,
- > Occultation totale en position fermée.
- > Il est le parfait compromis entre le volet roulant et le BSO.



**Quentin HENRY,**  
Menuiserie HENRY (88)

### CARACTÉRISTIQUES TECHNIQUES

Lames.	Aluminium extrudé
Section	54 x 9 mm
Largeur max.	3000 mm
Hauteur max.	2450 mm
Surface max.	7,35 m <sup>2</sup>
Motorisation	SOMFY RTS, io, FILAIRE

### TAILLE DE COFFRE

Coffre pan coupé et 1/4 de rond

150 mm	165 mm	180 mm	205 mm
--------	--------	--------	--------

Hauteur maxi

950 mm	1250 mm	1650 mm	2450 mm
--------	---------	---------	---------

### COLORIS LAMES

Lame en aluminium extrudé



**Blanc**



**Gris anthracite  
RAL 7016 S**



Commandes  
et automatismes  
page 49

### LES LAMES

En position ouverte, les lames permettent la circulation de l'air, en position fermée, les lames garantissent une fermeture hermétique. En fonctionnement, les lames s'orientent automatiquement à la montée et se referment progressivement à la descente jusqu'au fin de course.

### LAME FINALE TOP FORM

Lame finale **Top form** : en aluminium extrudé. Elle offre une bonne rigidité au tablier et permet d'obstruer totalement le coffre lorsque le volet roulant est ouvert.

### LE TABLIER

Le tablier est composé de lames fixes et lames orientables. Les lames fixes, en partie haute et basse, donnent une grande rigidité au tablier.



Ouvert



Fermé

### POSE EN TRADI OU RÉNO



« Le seul volet  
roulant aux lames  
orientables »

\* TVA  
5,5%

LES VOLETS ROULANTS

# LES ACCESSOIRES



# LE CHOIX DES TÉLÉCOMMANDES

Chaque volet est livré avec son point de commande individuelle



## 1- Pour piloter 1 ou plusieurs volets / AVEC LA MÊME PROGRAMMATION (SCÉNARIO)

**Par défaut**

À fixer sur  
le mur ou  
à poser pas  
loin



AMY io ou RS (1 canal)



**En option**



AMY Sun Protect

## LES TÉLÉCOMMANDES

Nomade, vous la rangez  
où vous voulez.



Situo 1 io

	LIVRÉE(S) AVEC LE(S) VOLET(S) / PAR DÉFAUT	EN OPTION INCLU DANS LE PRIX	EN OPTION / + €
Pack solaire IO	AMY I io	Situo 1 io	AMY Sun Protect io
Pack confort IO	AMY I RS Confort		
Pack Protec IO	AMY I io		
VR hors pack	AMY I RS Confort		Situo 1 io / AMY Sun Protect io

## 2- Pour piloter 1 ou plusieurs volets / AVEC DES PROGRAMMATIONS (SCÉNARIOS) DIFFÉRENTES

**En option**

À fixer sur  
le mur  
ou à poser  
pas loin



AMY 2 io



AMY 4 io



Boîtier Tahom Switch

Programmez via votre box Tahoma  
et entrez dans l'univers de la  
domotique ! Vous définissez des  
scénarios gérables depuis votre  
smartphone.



Situo 5 io

	LIVRÉE(S) AVEC LE(S) VOLET(S) / PAR DÉFAUT	EN OPTION INCLU DANS LE PRIX	EN OPTION / + €
Pack solaire IO	AMY I io		AMY 2 mode io AMY 4 mode io Situo 5 io
Pack confort IO	AMY I RS Confort		
Pack Protec IO	AMY I io		
VR hors pack	AMY I RS Confort		

# LES PROTECTIONS SOLAIRES

**Une bonne isolation de votre logement passe par les murs, la toiture mais aussi les fenêtres et plus particulièrement les équipements de protections solaires. Stores zip extérieurs, Brises-soleil orientables par exemple sont de vraies réponses à l'amélioration du confort thermique dans la maison !**



LE STORE VERTICAL EXTÉRIEUR

# SCREEN ZIP NEYO

PRATIQUE  
& ESTHÉTIQUE

La meilleure protection contre la chaleur et la luminosité. Le Screen Zip NEYO s'intègre de façon moderne mais discrète à votre maison. En réduisant la température intérieure, il vous permet d'améliorer encore le confort de votre maison. Vous serez également préserver des regards extérieurs sans perdre de vue vos extérieurs !

Indispensable pour gérer la chaleur  
et la luminosité chez vous

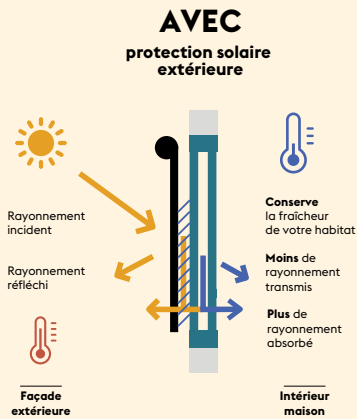
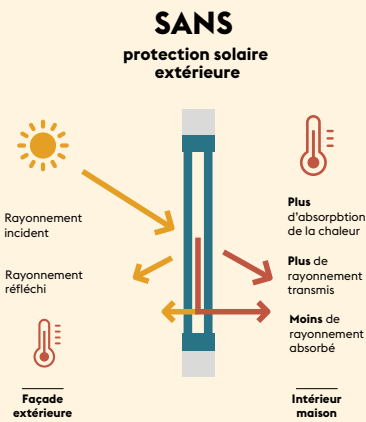


SCREEN somfy   

- > Adapté aux grandes largeurs (jusqu'à 6 m)
- > Performances optimales de résistance au vent
- > Filtre jusqu'à 96% de l'énergie solaire
- > Améliore le confort dans le logement



## EN QUOI UN STORE EXTÉRIEUR FAIT TOUTE LA DIFFÉRENCE ?



Filtre jusqu'à 96% de l'énergie solaire

- Conçu pour résister au vent
- Améliore le confort dans le logement
- Spécial Baies-vitrées Adapté aux grandes largeurs (6 m)
- Discret sur une pergola avec son petit coffre carré (85 mm)

## CARACTÉRISTIQUES TECHNIQUES

Dimensions max.	Coffre 85 mm		Coffre 105 mm		Coffre 125 mm		Coffre 150 mm	
	Moteur Solaire	Moteur Radio	Moteur Solaire	Moteur Radio	Moteur Solaire	Moteur Radio	Moteur Solaire	Moteur Radio
Largeur	Non disponible	3 000 mm	3 000 mm	4 000 mm	4 000 mm	5 000 mm	Non disponible	6 000 mm
Hauteur		2 400 mm	3 000 mm	3 500 mm	3 000 mm	3 500 mm		3 500 mm
Surface		7,2 m <sup>2</sup>	9 m <sup>2</sup>	14 m <sup>2</sup>	12 m <sup>2</sup>	17,5 m <sup>2</sup>		21 m <sup>2</sup>

## COLORIS TOILES

- > Toiles "BlackOut" pour une excellente occultation
- > Garanties jusqu'à 10 000 manœuvres
- > Ultra résistantes

- Autres coloris sur demande
- Disponibles en BlackOut



Toiles garanties 2 ans

## LA MOTORISATION 100% SOLAIRE LE PANNEAU: ESTHÉTIQUE ET PERFORMANT



Le panneau solaire capte la lumière du jour, pour la transformer en énergie électrique.

## LA BATTERIE: AUTONOMIE OPTIMALE\*

La batterie stocke l'énergie et bénéficie d'une autonomie optimale.

\*Batterie indépendante du moteur Garantie 10 EXTENSIA ans



somfy. Autonomie : 100 manœuvres env.

## UNE MOTORISATION SILENCIEUSE ET RAPIDE

- Compatible avec les offres connectées SOMFY
- Rapide (jusqu'à 32 tours/min) et très silencieux.
- Intelligente, les moteurs s'adaptent aux changements de temps grâce aux capteurs de soleil et de vent.
  - Trop de soleil, le Screen Zip NEYO se ferme,
  - Trop de vent, le Screen Zip NEYO s'ouvre.
- Protection contre le gel.



## COLORIS COFFRES ET COULISSES

### Finitions satinées

Blanc RAL 9016

Crème RAL 1015

Gris alu RAL 9007

Gris anthracite RAL 7016 S

Marron RAL 8014

Marron foncé RAL 8019

### Finitions texturées

Noir sablé RAL 2100S

Gris sablé RAL 2900S

Gris anthracite RAL 7016T

Autres coloris sur demande



télécommande AMY 1 io


(avec capteur de température intégré, activable via Tahoma / Compatible en commande générale.)


## LE BRISE-SOLEIL ORIENTABLE

# AÇORES CONFORT & ZÉNITUDE

Le brise-soleil **Açores** allie parfaitement protection solaire extérieure et design moderne. Il se décline dans une large palette de couleurs, le brise-soleil Açores apportera également une touche de design à votre intérieur.

Laissez entrer la lumière et l'air  
juste comme vous le voulez !





- > Très design
- > Adaptation fine de l'ensoleillement et de l'aération dans la pièce
- > Améliore le confort dans le logement

\* TVA 5,5%

#### CARACTÉRISTIQUES TECHNIQUES

Lames	Aluminium simple paroi 80 mm ourlées, 73 ou 93 mm en Z
Section	80 mm (lames ourlées)
Section	73 ou 93 (lames en Z)
Largeur maxi	5000 mm
Hauteur maxi	5000 mm
Surface maxi	20 m <sup>2</sup>
Motorisation filaire	SOMFY, io, SOLAIRE WAREMA

#### POUR DOSER LA LUMIÈRE, EXACTEMENT !

##### Lumière naturelle...

- Modulation de la lumière avec précision pour mieux profiter de tous les avantages du BSO
- Gestion de l'inclinaison d'un seul geste



Situo 1 io Variation (1 canal)

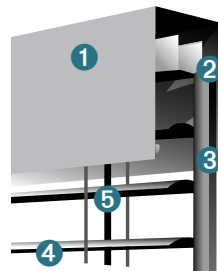


Situo 5 io Variation (5 canaux)

#### TYPES DE POSE

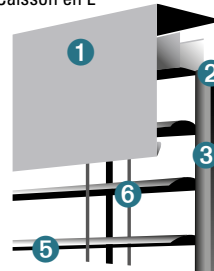
##### POSE EN TRADITIONNELLE

Caisson en U



- 1 - Caisson en U
- 2 - Rail supérieur
- 3 - Coulisser
- 4 - Rail inférieur
- 5 - Lacette de tirage

Caisson en L



- 1 - Caisson en L
- 2 - Rail supérieur
- 3 - Pièce de guidage
- 4 - Coulisser
- 5 - Rail inférieur
- 6 - Lacette de tirage

##### POSE EN RÉNOVATION



Coffre à pan coupé



Coffre arrondi

##### BSO AUTOPORTÉ



- > Largeur max. 4000 mm
- > Hauteur max. 5000 mm
- > Surface max. 13 m<sup>2</sup>

Aucune fixation supplémentaire du caisson à la façade requise

#### COLORIS LAMES

Coffre, coulisses et barre de charge - Satinés

Blanc RAL 9010

Blanc RAL 9016

Crème RAL 1015

Gris clair RAL 7035

Gris métallisé RAL 9006

Gris aluminium RAL 9007

Gris anthracite RAL 7016

Mica de fer anthracite DB 703

Marron RAL 8014

Coloris non contractuels et informations données à titre indicatif, notre gamme est susceptible d'évoluer.



#### LAME OURLÉE 80S

##### Thermolaquage

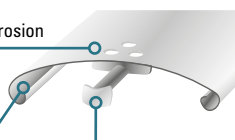
Résistance à la corrosion

##### Feuillard 0,45 mm

Aluminium grande robustesse

##### Embout de guidage

Soudés à 3 points, en polyamide renforcé de fibres de verre



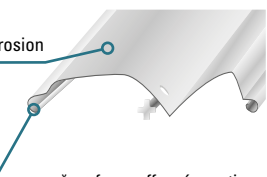
#### LAMES 73, 93\* EN Z (POUR OCCULTATION)

##### Thermolaquage

Résistance à la corrosion

##### Feuillard 0,45 mm

Aluminium grande robustesse



\*sauf en coffre rénovation



+ d'infos sur




NOTRE  
COUP DE  
CŒUR



# La pergola


BIOCLIMATIQUE  
WIZEO



« LA SEULE PERGOLA  
GARANTIE  
10 ANS »

(pièces, main d'œuvre  
et déplacements)

- > sur la structure et les lames orientables
- > le vérin
- > la centrale de pilotage



# UNE PIÈCE EN PLUS DE LA MAISON



## INTÉRIEUR / EXTÉRIEUR

## PROTECTION AU VENT



## OMBRE



## LUMIÈRE DE NUIT

# LA PERGOLA BIOCLIMATIQUE WIZEO

La pergola idéale existe !  
Des lignes épurées, une conception durable,  
elle trouvera sa place chez vous.





**NOUVEAU**



- > Excellente ventilation de la terrasse
- > Existe en version murale (2 pieds) ou pose libre (4 pieds)
- > Protection solaire Screen Zip Neyo en option

« Nous souhaitons profiter davantage de l'extérieur, même en soirée et durant l'inter-saison. »

**Des clients heureux, dept 14**



+ d'infos sur

**CARACTÉRISTIQUES TECHNIQUES**

Dimensions max.	6 995 mm
Largeur	6 995 mm
Hauteur	4 500 mm
Surface	25 m <sup>2</sup>

**COLORIS STRUCTURE**

Standard

	<b>Blanc</b> RAL 9016		<b>Gris sablé</b> RAL 7035
	<b>Ivoire</b> RAL 1015		<b>Gris sablé</b> RAL 2900
	<b>Gris clair</b> RAL 7035		<b>Gris anthracite</b> RAL 7016
			<b>Noir sablé</b> RAL 2100

**COLORIS LAMES DE TOIT**

**Blanc 9016**  
MAT

Coloris Texturés sauf le blanc en mat



**SCREEN ZIP NEYO EN OPTION**



**OPTION : LEDS** sous les poutres



Voir la vidéo



Garantie Extensia

**UNE CONCEPTION UNIQUE**

> Optimisé pour une utilisation quotidienne sans contraintes

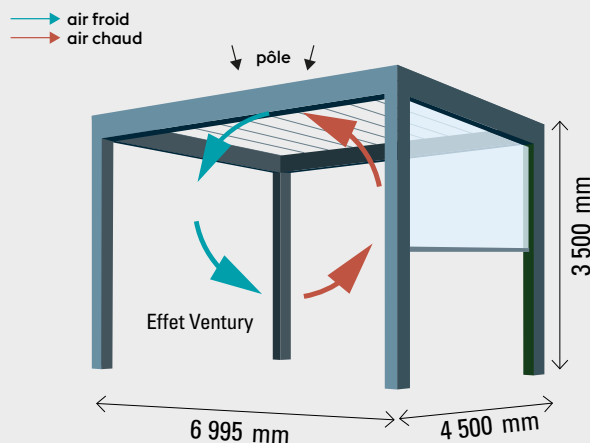
**UNE FABRICATION SANS CONCESSION**

> Alu de qualité supérieure jusqu' à 7 mm d'épaisseur  
> Laquage haut de gamme Qualicoat

**LE SOUCI DU DÉTAIL**

> Pas de vis apparente, les moteurs et les automatismes sont intégrés dans les poteaux.  
> Évacuation des eaux par les pieds des poteaux.  
> Vérins intégrés à la poutre pour plus de longévité et moins de bruit.

**TERRASSE VENTILÉE GARDE VOTRE MAISON FRAÎCHE**



**VOTRE TERRASSE VA DEVENIR UN VRAI LIEU DE VIE !**

- Ombre et ventilation grâce aux lames orientables
- Abris efficace en cas de pluie ou simplement d'humidité (y compris pour votre mobilier).
- Amélioration importante du confort thermique dans votre maison.

# LES MOUSTIQUAIRES

**Nuits et jours profitez de votre intérieur sans craindre les insectes.**

**Les moustiquaires Wizeo vous garantissent tranquillité et sérénité.**

Adaptables à tous types de fenêtres ou de portes-fenêtres, les moustiquaires OUVÉA seront indispensables pour passer une saison plus sereine. Vous ne serez plus dérangé ni par les moustiques ni même par n'importe quels insectes. Aérer votre maison sera désormais possible sans les inconvénients bien connus de tous. Lorsque vous n'en avez pas besoin, la toile reste discrètement enroulée, à l'abri dans un très petit coffre.



**OUVÉA**

# AIR FRAIS DEDANS, INSECTES DEHORS !

## LES MOUSTIQUAIRES ENROULABLES



- > Adaptables à toutes les ouvertures
- > La même toile sur toutes les fenêtres et baies-vitrées
- > Grande résistance

### IDÉALES FENÊTRES (VERTICALES)

#### OUVÉA MANUELLES

- Toile en fibre de verre enrobée de PVC avec jonc en partie basse pour une meilleure solidité.
- Coffre en aluminium extrudé design et épuré.
- Coulisses (1) en aluminium extrudé avec joint anti-vent.
- Fixation du coffre (2) équipée de joues avec ressorts et clips inox.
- Ressort intégré dans un tube assurant un fonctionnement silencieux.
- Verrouillage en partie basse assuré par un pied de blocage.
- Remontée très souple grâce au frein intégré à l'axe d'enroulement.
- Tirage direct par cordon.



**Verticale**  
1 vantail  
(maxi L 1 600 mm  
x H 2 500 mm)

#### LIMITES DIMENSIONNELLES

Largeur		Hauteur	
Mini	Maxi	Mini	Maxi
400 mm	1 600 mm	300 mm	2 400 mm

### NOUVEAU

#### OUVÉA+ MANUELLES OU MOTORISÉES (en option)

- Motorisation rechargeable
- Très grande largeur (2700 mm)

- La moustiquaire OUVÉA+ est motorisée. Ce moteur sans fil se recharge environ 1 fois par an grâce à un chargeur de téléphone avec un cordon aimanté.
- Toile en fibre de verre enrobée, quasi indéchirable grâce au Système breveté ANIMA21. La toile peut sortir des guides et y retourner simplement en l'ouvrant et en la fermant.
- Spécialement développée pour empêcher les insectes (rampants) de passer par le coffre.
- Fermeture à ressorts Clic-Clak®.
- Résistance au vent Classe 6.



Pratique, la tirette rétractable et réglable


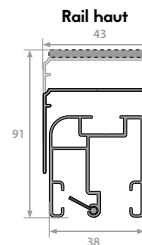
#### LIMITES DIMENSIONNELLES

	Largeur		Hauteur	
	Mini	Maxi	Mini	Maxi
Manuelle	400 mm	2 500 mm	400 mm	2 400 mm
Motorisée	560 mm	2 700 mm	400 mm	2 700 mm

### IDÉALES BAIES VITRÉES (LATÉRALES)

#### OUVÉA MANUELLES

- Grande transparence de la toile, Solidité renforcée.
- Seuil extra-plat de 3 mm.
- Fixation discrète grâce aux vis invisibles.
- Profil aluminium extrudé.
- Poignée intégrée.
- Disponible en 1 et 2 vantaux (1/2-1/2 ou 1/3-2/3).



Toile coloris gris

#### LIMITES DIMENSIONNELLES

	Largeur		Hauteur	
	mini	maxi	mini	maxi
1 vantail	400 mm	2 000 mm	930 mm	3 000 mm
2 vantaux	800 mm	4 000 mm	930 mm	3 000 mm

#### COLORIS TOILE

La même toile quel que soit le type d'ouverture !

	Gris
OUVÉA Verticale	•
OUVÉA Latérale	•
OUVÉA + Verticale	•

Toile en fibre de verre, enrobée de PVC

#### COLORIS COFFRE, PROFIL DE GUIDAGE ET PROFIL DE FERMETURE

	Blanc	Blanc Perle RAL 1013	Crème RAL 1015	Gris anthracite RAL 7016	Marron RAL 8014	Noir RAL 9005	RAL sur demande
OUVÉA verticale	•	•	•	•	•		•
OUVÉA latérale	•		•	•	•		•
OUVÉA + verticale	•	•		•		•	•



# LES PORTES DE GARAGE

**La porte de garage doit allier design, sécurité et maniabilité. Chez Wizeo, notre gamme répond parfaitement à ces besoins et notre offre s'adapte à tous vos souhaits.**

# BIEN CHOISIR SA PORTE DE GARAGE

Bien choisir sa porte de garage, c'est d'abord réfléchir aux usages qui en seront faits et à la configuration de votre habitat. Wizeo vous propose différentes solutions et nos installateurs sont à votre écoute pour étudier celle qui conviendra le mieux à vos besoins.

## 1- LE SENS D'OUVERTURE DE LA PORTE

Que ce soit pour des raisons esthétiques ou des contraintes pratiques, ce choix sera déterminant dans la satisfaction que vous donnera votre porte.

- > Ouverture vers le plafond :  
Modèles Hawaï (enroulement) et Detolux
- > Ouverture vers le côté :  
Modèles Atlantide et Tango




GARANTIE  
EXTENSIA

7  
ANS

PORTES DE  
GARAGE HAWAÏ

## 2- L'ACCÈS PIÉTON

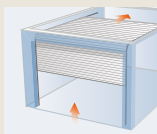
L'accès piéton vous permet de ne pas avoir à ouvrir toute la porte de garage pour rentrer à pied ou en vélo. Les télécommandes radio vous permettent de commander l'ouverture totale ou partielle.



### > Ouverture latérale de la porte

Idéale en rénovation pour remplacer une ancienne porte de garage avec portillon, la porte à déplacement latéral offre un passage piéton pré réglable à la largeur souhaitée. Modèles Atlantide et Tango

## 3- À LAMES OU À PANNEAUX SECTIONNELS



À la manière d'un volet roulant, la porte de garage à lames permet une grande liberté dans votre choix. Elle s'accordera parfaitement avec les volets de votre maison. La porte sectionnelle PVC est une valeur sûre : fiable, sans entretien elle est particulièrement adaptée aux bords de mer.

### Les lames aluminium

- Possibilité de grandes dimensions (jusqu'à 5,80 m)
- Rigidité et longévité exceptionnelles

### Thermolaquage

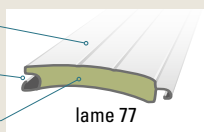
Résistance à la corrosion

### Feuillard 50/100

Aluminium grande robustesse

### Mousse polyuréthane

Densité 94 kg/m<sup>3</sup>



lame 77

## 4- LES FINITIONS : HUBLOTS & LAMES D'AÉRATION

### Spécial porte à lames

Pour éclairer votre garage avec la lumière naturelle, Wizeo vous propose d'équiper votre porte avec des hublots transparents.



Avec lame d'aération possible

## 5- LA MOTORISATION & LES ACCESSOIRES

Toutes les portes sont motorisées, reste à choisir le type de télécommandes et/ou la commande de motorisation.

### LES TÉLÉCOMMANDES

Chaque porte est livrée en standard avec deux télécommandes 4 canaux. Elles permettent de contrôler différentes fonctions (ouverture, lumière...) sans descendre de voiture.



**Télécommandes Marantec :**  
4 canaux (sur les portes Atlantide et Detolux)



**Télécommandes JCM :**  
2 canaux (sur la porte Hawaï)

### COMMANDES SOMFY

(en option)

Installé à l'extérieur du garage, le clavier à code permet la commande de la motorisation sans utiliser la télécommande, ni la clé. Il utilise la même technologie que la télécommande pour une installation simplifiée.



**Télécommande Somfy / Keygo**  
(4 canaux) sur les portes Hawaï avec Rollixo io



**Digicode**  
sur les portes Hawaï avec Rollixo io



Vous pouvez également faire installer un digicode à l'extérieur du garage

### CLAVIERS CODÉS

(en option)

Installé à l'extérieur du garage, le clavier à code permet la commande de la motorisation sans utiliser la télécommande, ni la clé. Il utilise la même technologie que la télécommande pour une installation simplifiée.



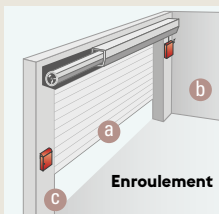
**Digicode Marantec**  
(sur les portes Detolux et Atlantide)



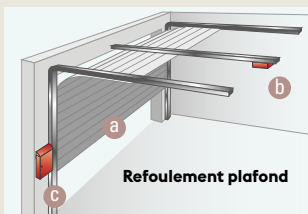

**Digicode JCM**  
(sur la porte Hawaï)

## 6- LA SÉCURITÉ

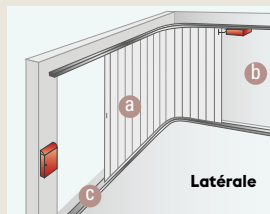
Les portes de garage Wizeo vous assurent un fonctionnement en toute sécurité. Votre porte s'arrêtera automatiquement en détectant le moindre obstacle.



**a** Arrêt sur obstacle



**b** Déverrouillage manuel



**c** Point de commande intérieur



Déverrouillage extérieur



Stop chute et console roulante sur enroulable



Débrayage manuel du moteur à l'intérieur du garage en cas de panne de courant

Équipées de pare-tempêtes haute résistance aux vents et intempéries (selon modèle retenus)

	Sens d'ouverture de la porte			Accès piéton		Type de fabrication		Finitions		Matière	
	Plafond	Enroulement	Latérale	Oui	Non	À lames	Panneaux	Hublots	Aération	Aluminium	PVC
<b>HAWAÏ</b>		X			X	X		X	X	X	
<b>DÉTOLUX</b>	X				X	X		X	X	X	
<b>ATLANTIDE</b>			X	X		X		X		X	
<b>TANGO</b>			X	X			X	X			X


# NUANCIER COULEURS PORTES DE GARAGE



# LES COLORIS


Une large gamme de couleur vous est offerte. Elle est un point fort de nos produits.

## NOIRS




Noir sablé  
RAL 2100 S

## GRIS



Gris clair  
RAL 7035 S



Gris agate  
RAL 7038 S



Gris métallisé  
RAL 9006 S



Gris sablé  
RAL 2900 S



Gris anthracite  
RAL 7016 S



Gris basalt  
RAL 7012 S

## ROUGE




Rouge pourpre  
RAL 3004 S



## CLAIRS



Blanc



Crème  
RAL 1015 S



Blanc perle  
RAL 1013 S

## EFFET DE BOIS



Ton bois  
Chêne doré

## MARRONS



Marron  
RAL 8014 S



Marron  
RAL 8019 S



Marron  
RAL 8014 T

Texturé



Marron foncé  
RAL 8019 S

## BLEUS



Bleu pastel  
RAL 5024 S



Bleu canon  
métallisé \*



Bleu pigeon  
RAL 5014 S \*

## VERTS




Vert pâle  
RAL 6021 S



Vert mousse  
RAL 6005 S



Vert sapin  
RAL 6009 S \*



LES PORTES DE GARAGE

# HAWAÏ

DESIGN  
& ESTHÉTISME

Une porte de garage qui s'adapte partout avec un grand dégagement plafond / mur. À la manière d'un volet roulant motorisé, la porte de garage **Hawaï** s'enroule dans son coffre, offrant ainsi une place de parking extérieure dégagée et laissant plafond et murs intérieurs entièrement libres. Réalisées en aluminium et recouvertes de 2 couches de laque de haute qualité, les lames de la porte Hawaï offrent une excellente résistance.



HAWAÏ

jcmotech

somfy

io  
homecontrol



Produit en  
Maine-et-Loire  
FCR 211200



en option



- > **Souplesse de fonctionnement**
- > **Résistance et longévité**  
(coulisses renforcées)
- > **Guidage souple du tablier**

CARACTÉRISTIQUES TECHNIQUES		COMMANDES RADIO	COULISSE
Lames	Aluminium 77	Standard : <b>JCM</b>	
Section	77 x 19 mm		
Largeur maxi	4200 mm	Option : <b>SOMFY Rollixo io</b>	
Hauteur maxi	3900 mm		
Surface maxi	15 m <sup>2</sup>		
Motorisation	SOMFY FILAIRE secours		
Commande radio	JCM		
En option : SOMFY			

### TAILLES DU COFFRE À PAN COUPÉ 77+

Taille du coffre		
250 mm	300 mm	360 mm
Hauteur de la baie		
2000 mm	3200 mm	3900 mm

### COLORIS SATINÉS

#### LAME 77

\* en option

	Blanc		Marron RAL 8014 S		Bleu pigeon RAL 5014 S *
	Crème RAL 1015 S		Ton bois Chêne doré		Gris basalt RAL 7012 S *
	Gris anthracite RAL 7016 S		Blanc perle RAL 1013 S *		Rouge pourpre RAL 3004 S *
	Gris clair RAL 7035 S		Bleu canon métallisé *		Vert mousse RAL 6005 S *
	Gris métallisé RAL 9006 S		Bleu pastel RAL 5024 S *		Vert pâle RAL 6021 S *

### ASPECT TEXTURÉ

	Gris sablé RAL 2900S *		Noir sablé RAL 2100S *
--	------------------------	--	------------------------

### COFFRE, COULISSES, LAMES HUBLOTS ET AÉRATION (UNIQUEMENT ENROULEMENT INTÉRIEUR)

	Blanc		Gris clair RAL 7035 S		Marron RAL 8014 S
	Crème RAL 1015 S		Gris anthracite RAL 7016 S		
			Gris métallisé RAL 9006 S		



LES PORTES DE GARAGE

**DETOLUX**

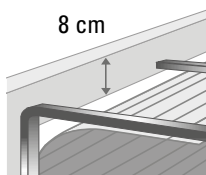
*DISCRÉTION  
& CONFORT*

Une retombée de linteau réduite et une hauteur de passage dégagée. Vous souhaitez installer une porte de garage à refoulement plafond mais vous ne disposez que de quelques centimètres de retombée de linteau ? 8 cm suffisent pour la porte **Detolux**. S'intégrant parfaitement dans votre garage, dotée de lames lui conférant une excellente qualité d'isolation phonique et équipée d'un moteur silencieux, la porte Detolux vous apportera un confort de fonctionnement remarquable.



**DETOLUX** marantec   
21st century technology

- > **Refolement plafond**  
gain de place
- > **Finition intérieure**  
**ultra-soignée**
- > **8 cm minimum**  
**de retombée**  
**de linteau**



Produit en  
Maine-et-Loire  
FCB 211200



### CARACTÉRISTIQUES TECHNIQUES

Lames	Aluminium 77
Section	78,5 x 19 mm
Largeur maxi	4 000 mm
Hauteur maxi	3 000 mm
Surface maxi	12 m <sup>2</sup>
Motorisation	MARANTEC



**Raccord rail / moteur**  
la porte fermée ne peut pas être relevée par effraction

**Hublots**

**Lames**  
aluminium grande robustesse



**Ressorts multifonctions**  
usage souple, silencieux et sécurisé.  
Relevage secours facilité

**Coulisses**  
aluminium grande robustesse



**Cache arrondi**  
en aluminium laqué  
Sert de protection anti-pincement

**Moteur**  
**MARANTEC**



### MANŒUVRES ÉLECTRIQUES : 4 CANAUX



Pack de deux télécommandes MARANTEC

### OPTION

#### HUBLOTS ET LAMES D'AÉRATION

(voir p. 50)  
Pour améliorer l'éclairage du garage, des lames extrudées avec hublots transparents ou aération peuvent être demandées

#### COMMANDES

- Boîte à clé extérieure
- Manœuvre de secours
- Digicode radio

### COLORIS LAMES SATINÉS

#### LAME 77

- Blanc
- Crème RAL 1015 S
- Gris agate RAL 7038 S
- Gris métallisé RAL 9006 S
- Gris anthracite RAL 7016 S
- Marron RAL 8014 S
- Ton bois Chêne doré
- Rouge pourpre RAL 3004 S \*
- Vert pâle RAL 6021 S \*
- Vert sapin RAL 6009 S \*

### ASPECT TEXTURÉ

Noir sablé RAL 21005 \*

Coloris non contractuels et informations données à titre indicatif, notre gamme est susceptible d'évoluer.

### COULISSES

Gris métallisé RAL 9006 S

Option teinte RAL.

## LES PORTES DE GARAGE

# ATLANTIDE CLASSIQUE & INCONTOURNABLE

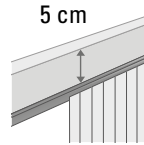
Grande largeur avec passage piéton. Idéale en rénovation pour remplacer une ancienne porte de garage avec portillon, la porte à refoulement latéral **Atlantide** offre un passage piéton préréglable à la largeur souhaitée. Ne nécessitant que 5 cm de retombée de linteau, elle s'adapte à la majorité des configurations de garage.



ATLANTIDE marantec

www.marantec.com

- > Grande largeur
- > Stockage au plafond totalement dégagé
- > Passage piéton réglable
- > 5 cm minimum de retombée de linéau (écoinçon mini, 13 cm côté refoulement et 5 cm côté opposé)

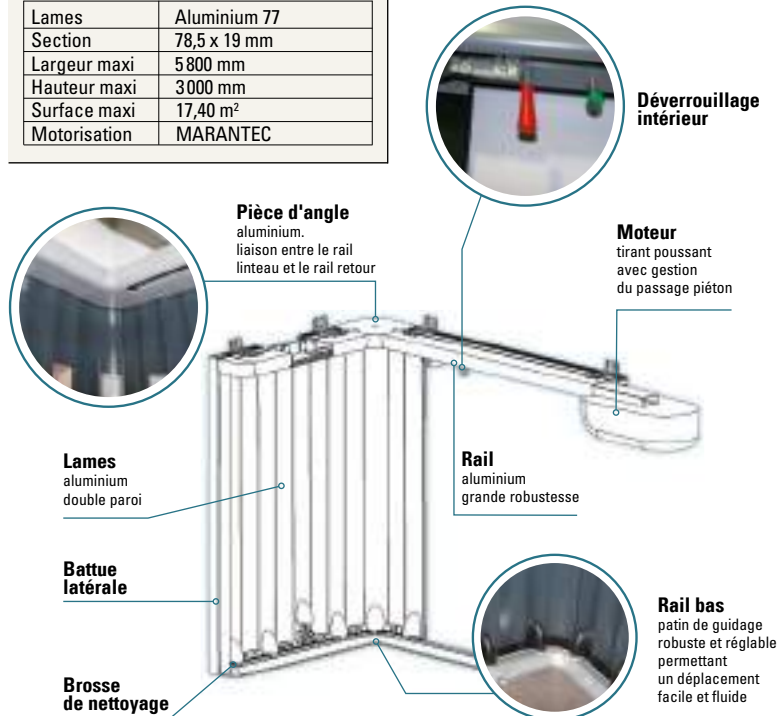


Produit en  
France - La Jolive  
FCBA 311200



### CARACTÉRISTIQUES TECHNIQUES

Lames	Aluminium 77
Section	78,5 x 19 mm
Largeur maxi	5800 mm
Hauteur maxi	3000 mm
Surface maxi	17,40 m <sup>2</sup>
Motorisation	MARANTEC



### MANŒUVRES ÉLECTRIQUES : 4 CANAUX



Pack de deux télécommandes MARANTEC

### OPTION



### HUBLOTS (voir p. 51)

Pour améliorer l'éclairage du garage, des lames extrudées avec hublots transparents peuvent être demandées

### FONCTION PORTILLON



#### Moteur

Équipé d'une commande radio 868 MHz permettant la double fonction ouverture totale ou partielle



**Télécommande**  
Ouverture partielle ou totale par télécommande MARANTEC



**Sécurité**  
obstacle

### COLORIS LAMES SATINÉS

#### LAME 77

- Blanc
- Crème RAL 1015 S
- Gris agate RAL 7038 S
- Gris métallisé RAL 9006 S
- Gris anthracite RAL 7016 S
- Marron RAL 8014 S
- Ton bois Chêne doré
- Rouge pourpre RAL 3004 S
- Vert pâle RAL 6021 S
- Vert sapin RAL 6009 S

#### ASPECT TEXTURÉ

Noir sablé RAL 2100 S

Coloris non contractuels et informations données à titre indicatif, notre gamme est susceptible d'évoluer.

#### COULISSES

Gris métallisé RAL 9006 S

Option teinte RAL.



### COMMANDES

- Boîte à clé extérieure
- Manœuvre de secours
- Clavier à code

## LES PORTES DE GARAGE

# TANGO

**ÉCONOMIQUE  
& PRATIQUE**

Conçue en PVC, sans charnière d'articulation, la porte coulissante **Tango** est un produit fiable et résistant qui ne nécessite aucun entretien particulier. Ces panneaux alvéolaires de 40 mm d'épaisseur lui confèrent une très bonne isolation.



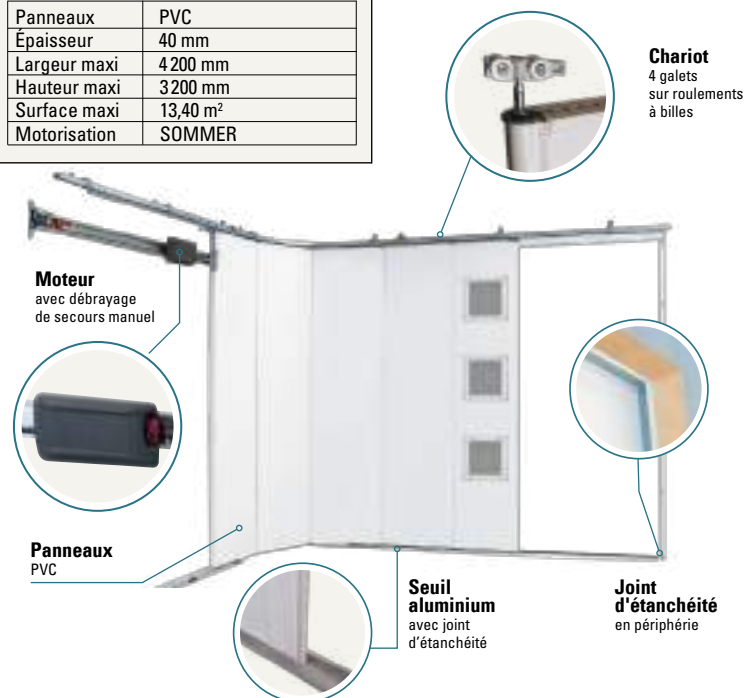
TANGO

SOMMER

- > Idéale en bord de mer
- > Fonction accès piéton

### CARACTÉRISTIQUES TECHNIQUES


Panneaux	PVC
Épaisseur	40 mm
Largeur maxi	4 200 mm
Hauteur maxi	3 200 mm
Surface maxi	13,40 m <sup>2</sup>
Motorisation	SOMMER



### MANŒUVRES ÉLECTRIQUES : 4 CANAUX



### PANNEAUX PVC



### COLORIS

#### PANNEAUX



#### JONCS DE FINITION (option)



#### \* en option

Coloris non contractuels et informations données à titre indicatif, notre gamme est susceptible d'évoluer.

### OPTION

#### HUBLOTS

Pour améliorer l'éclairage du garage, des hublots peuvent être demandés.



Hublot rond ou carré en polycarbonate double paroi

#### COMMANDES

- Clavier à code
- Contacteur à clé



Clavier à code

Serrure extérieure de déverrouillage

# VOTRE RÉCAP TECHNIQUE

## VOLETS ROULANTS

Coloris et options

- Coloris standard
- Coloris avec option texturée
- Traitement anti-corrosion en option

Les coloris ci-dessous sont seulement à utiliser à titre d'information et de comparaison. Pour les coffres et lames, les coloris sont des «approchants RAL». Wizeo se réserve le droit de modifier ses options et coloris.

		COFFRE, COULISSES & LAME FINALE	PACKS									LAMES HORS PACKS						
			RÉNO					TRADI				S40 C+	S40 C+TH	M 50	XXL 55	MP 35	Majoque	
			Confort 10		Solaire 10		Protec 10	Confort 10		Solaire 10								Protec 10
			S40 C+	S40 C+TH	S40 C+	S40 C+TH	M50 XXL55	S40 C+	S40 C+TH	S40 C+	S40 C+TH							M50 XXL55
Blanc		•	□	•	□	•	•	□	•	•	□	•	•	□	•	•		
Blanc perle	1013 S		•	•	•	•	•		•	•						•		
Blanc perle	1013 T	○																
Crème	1015 S	•	•	•	•	•	•	•	•	•	•	•	•	•	•	•		
Chêne doré		•	•	•	•	•	•	•	•	•	•	•	•	•	•	•		
Gris Clair	7035 S	•	•	•					•	•			•	•	•			
Gris aluminium	9007 S	•	•	•					•	•			•	•				
Gris métallisé	9006 S	•	•	•		•			•	•		•	•	•	•			
Gris quartz	7039 S		•	•					•	•			•	•	•			
Gris quartz (Texturé)	7039 T	○																
Gris terre d'ombre	7022 S		•	•	•	•			•	•			•	•	•			
Gris anthracite	7016 S	•	□	•	□	•	□	•	□	•	□	•	□	□	•	•		
Gris anthracite (Texturé)	7016 T	○																
Gris sablé	2900 S	○	•	•					•	•			•	•	•			
Noir sablé	2100 S	○	•	•					•	•			•	•	•			
Noir	9005 S		•	•					•	•			•	•	•			
Noir (Texturé)	9005 T	○																
Marron	8014 S		•	•	•	•	•	•	•	•	•	•	•	•	•	•		
Marron (Texturé)	8014 T	○																
Marron foncé	8019 S	•	•	•	•	•	•	•	•	•	•	•	•	•	•	•		
Teck noyer foncé			•	•	•	•	•	•	•	•	•	•	•	•	•	•		
Vert mousse	6005 S	•	•	•		•	•	•	•	•	•	•	•	•	•	•		
Rouge pourpre	3004 S		•	•	•	•	•	•	•	•	•	•	•	•	•	•		
Rouge pourpre (Texturé)	3004 T	○																
<b>MANŒUVRES</b>																		
Moteur RS CONFORT			•						•				•	•	•	•		
Solaire io				•						•			○	○	○	○		
Moteur io													•	•	•	•		
Manœuvre de secours (moteur RTS, io)													○	○	○	○		
<b>OPTIONS</b>																		
Projection manuelle													○	○	○			
Projection électrique													○	○	○			
Lambrequin													○	○	○	○		
Coulisses larges						•												
Moustiquaire intégrée			○	○									○	○	○	○		
<b>COFFRES ET LAMES FINALES</b>																		
Coffre pan coupé			•	•	•								•	•	•	•		
Coffre quart-de-rond			•	•	•								•	•	•	•		
Coffre carré			•	•	•								•	•	•	•		
Lame finale Top Form			•	•									○	○	○	○		
Lame finale plate			•	•	•		•		•	•	•	•	•	•	•	•		
<b>GARANTIE</b>																		
Garantie 10 ans*			•	•	•		•	•	•	•	•	•	○	○	○	○		

• de série ○ options disponibles Toutes les options sont disponibles suivant limites dimensionnelles  
\* voir conditions de garanties

# VOTRE RÉCAP TECHNIQUE

## PORTES DE GARAGE

Coloris et options

Les coloris ci-dessous sont seulement à utiliser à titre d'information et de comparaison. Pour les coffres et lames, les coloris sont des «approchants RAL». Wizeo se réserve le droit de modifier ses options et coloris.

LAMES ALUMINIUM			PANNEAUX PVC
HAWAI	DETOLUX	ATLANTIDE	TANGO
Lame 77	Lame 77	Lame 77	

Sous réserve d'erreur d'impression, Wizeo se réserve le droit de modifier ses offres et ses produits sans avis préalable et sans obligation.

### LAMES ALU : COLORIS

Blanc		•	•	•	•
Blanc perle	1013 S	◦			
Crème	1015 S	•	•	•	◦ Sable
Ton Bois - Chêne doré		•	•	•	
Gris clair	7035 S	•			
Gris agate	7038 S		•	•	
Gris métallisé	9006 S	•	•	•	
Gris anthracite	7016 S	•	•	•	
Gris basalte	7012 S	◦			
Noir sablé	2100 S	◦	•	•	
Gris sablé	2900 S	◦			
Marron	8014 S	•	•	•	
Bleu canon métallisé		◦			
Bleu pigeon	5014 S	◦			
Bleu Pastel	5024 S	◦			
Vert sapin	6009 S		•	•	
Vert mousse	6005 S	◦			
Vert pale	6021 S	◦	•	•	
Rouge pourpre	3004 S	◦	•	•	

### COFFRES, COULISSES

Blanc		•			
Crème	1015 S	•			
Gris clair	7035 S	•			
Gris métallisé	9006 S	•	•	•	
Gris anthracite	7016 S	•			
Marron	8014 S	•			

### JONCS DE FINITION : porte TANGO (option)

Blanc					•
Sablé					•
Gris clair					•
Bleu clair					•
Vert amande					•

Coloris non contractuels

# LES BONNES PRATIQUES



En savoir +  
sur notre site internet  
sur la rubrique page  
« Nos conseils »



## PAS DE SURPRISES !

Un bon entretien est indispensable pour assurer une longue et belle vie à vos volets roulants et autres portes de garage.

En nettoyant régulièrement à l'eau et au savon, les lames des volets et ce, 2 à 3 fois par an, ce sera parfait !



## VOS VOLETS FONT DU BRUIT ?



Commencez par nettoyer les coulisses. Pas de graissage nécessaire, les joints brosse font déjà barrière aux poussières. Une fois propres, le problème devrait être réglé.

Si cela n'est pas le cas, faites appel à votre installateur. En flashant le QR Code sur la lame finale de votre volet, vous retrouverez ses coordonnées !

## DES PANNEAUX SOLAIRES BIEN ORIENTÉS ET BIEN ENTRETENUS

Vos volets roulants solaires sont conçus pour durer et cela inclut également la motorisation, panneau et batterie.

Pensez à passer un petit coup de chiffon de temps à autre, sur le panneau solaire. C'est encore mieux !

# QUESTIONS RÉPONSES



**EST-CE QUE JE PEUX METTRE DES VOLETS SOLAIRES QUELQUES QUE SOIT L'EXPOSITION DES FENÊTRES ?**

L'idéal est d'exposer le petit panneau solaire au... soleil ! Il est donc recommandé d'être vigilant à tout ce qui pourrait lui faire de l'ombre, même si quelques heures chaque mois suffisent à recharger la batterie.

**POURQUOI UNE PERGOLA BIO CLIMATIQUE APPORTE UN VRAI CONFORT ?**

La pergola protège idéalement du soleil grâce à ses lames orientables. Elle offre une ventilation mécanique appelée aussi "Effet venturi". L'air chaud est remplacé par de l'air plus frais. Alors, imaginez, adossée à votre maison, c'est une vraie différence !

**EN QUOI LA DOMOTIQUE PEUT VOUS RENDRE SERVICE ?**

Avec l'offre connectée de Somfy, vous pourrez créer des scénarios : Les volets s'ouvrent à l'heure que vous aurez choisie par exemple. La box Tahoma vous permet de mettre un pied dans le monde merveilleux de la domotique !

**COMMENT OUVRIR SA PORTE DE GARAGE MOTORISÉE EN CAS DE COUPURE D'ÉLECTRICITÉ ?**

Votre porte de garage Wizeo vous offre toute la sécurité indispensable : débrailage de l'ouverture pour passer en manuel.

**QUELLES SONT LES FORMALITÉS ADMINISTRATIVES AVANT LA POSE D'UNE PERGOLA ?**

Une simple déclaration préalable de travaux est nécessaire si votre pergola fait moins de 20m<sup>2</sup>. Le mieux est de vous renseigner auprès de votre mairie qui saura vous accompagner au mieux.

**EN QUOI LES VOLETS ROULANTS SONT UN VÉRITABLE ATOUT SÉCURITÉ ?**

Les volets roulants Wizeo sont fabriqués avec des lames en aluminium. Incurvées, elles sont plus résistantes à l'arrachement (geste malveillant ou conditions climatiques rudes). De fait, volets baissés, il est plus long et moins discret d'entrer chez quelqu'un par effraction. Pour finir, avec la lame finale Top Form, c'est encore plus compliqué !





# LES PLUS CHEZ WIZEO

*Pourquoi changer de volets roulants ou de porte de garage ?*

- + DE CONFORT
- + D'ISOLATION
- + DE SÉCURITÉ
- + D'OCCULTATION



*Pourquoi choisir les produits Wizeo ?*

**Vous achetez BIEN !**

De beaux produits, au juste prix.  
Conçus et fabriqués en France.  
Vendus et posés dans les règles de l'art.

**Mais plus que cela...**

...Vous choisissez le seul réseau français d'experts des volets roulants.  
Le seul, qui offre une garantie de 10 ans pièces, mains d'œuvre et déplacement,

Le seul, qui s'engage à vos côtés pour vous proposer des produits toujours mieux « éco-conçus ».



+ d'infos sur [www.wizeo-fermetures.fr](http://www.wizeo-fermetures.fr)



---

---

---

---

---

---

---

---



+ d'infos sur [www.wizeo-fermetures.fr](http://www.wizeo-fermetures.fr)





**Wizeo**  
fermetures  
Volets roulants - Protections solaires  
& Portes de garage

Wizeo est une marque de la société  
Fermetures Loire-Océan, du groupe Bouyer Leroux.  
6 rue du chapelet 49340 VEZINS